

INDICADORES DE GENERO					
FECHA DE CORTE: 31 DE DICIEMBRE 2022					
DEPOSITOS					
INDICADOR	Femenino			Masculino	
SALDOS DEPOSITOS POR SEXO	2.718.633,14			5.726.380,86	
SALDOS DEPOSITOS POR SEXO Y POR TIPO DE CUENTA	<b>TIPO CUENTA</b>	<b>SEXO</b>	<b>SALDOS</b>		
	Deposito a la vista	Femenino	754.349,64		
	Deposito a la vista	Masculino	2.313.422,23		
	Deposito a Plazo	Femenino	1.964.283,50		
	Deposito a Plazo	Masculino	3.412.958,63		
SALDO DE DEPÓSITOS POR SEXO Y POR RANGO DE EDAD	<b>DEPOSITOS A LA VISTA</b>				
	<b>RANGO DE EDADES</b>	<b>MASCULINO</b>	<b>FEMENINO</b>		
	18 - 29 AÑOS	77.790,97	19.189,35		
	30 - 39 AÑOS	439.821,16	91.578,85		
	40 - 49 AÑOS	426.739,71	225.182,92		
	50 - 65 AÑOS	841.962,43	341.448,89		
	MAS DE 65 AÑOS	527.107,96	76.949,63		
	<b>DEPOSITOS PLAZO FIJO</b>				
	<b>RANGO DE EDADES</b>	<b>MASCULINO</b>	<b>FEMENINO</b>		
	18 - 29 AÑOS	0,00	2.068,41		
	30 - 39 AÑOS	27.759,06	15.785,46		
	40 - 49 AÑOS	81.877,68	260.817,35		
	50 - 65 AÑOS	1.710.770,61	1.174.363,39		
	MAS DE 65 AÑOS	1.592.551,28	511.248,89		
	SALDO DE DEPÓSITOS POR SEXO Y POR ACTIVIDAD ECONOMICA DEL SUJETO	<b>TIPO CUENTA</b>	<b>ACTIVIDAD ECONOMICA</b>	<b>SEXO</b>	<b>SALDOS</b>
		DEPOSITOS VISTA	Jubilado	Femenino	215.087,05
		DEPOSITOS VISTA	Empleado Público	Femenino	500.622,33
DEPOSITOS VISTA		Empleado Privado	Femenino	38.640,26	
DEPOSITOS VISTA		Jubilado	Masculino	832.352,75	
DEPOSITOS VISTA		Empleado Público	Masculino	1.479.248,18	
DEPOSITOS VISTA		Empleado Privado	Masculino	1.821,30	
DEPOSITOS PLAZO FIJO		Jubilado	Femenino	1.453.993,61	
DEPOSITOS PLAZO FIJO		Empleado Público	Femenino	508.289,89	
DEPOSITOS PLAZO FIJO		Empleado Privado	Femenino	2.000,00	
DEPOSITOS PLAZO FIJO		Jubilado	Masculino	2.982.530,12	
DEPOSITOS PLAZO FIJO	Empleado Público	Masculino	430.428,51		
SALDO DE DEPÓSITOS POR SEXO Y POR NIVEL DE INSTRUCCIÓN	<b>TIPO CUENTA</b>	<b>INSTRUCCIÓN</b>	<b>SEXO</b>	<b>SALDOS</b>	
	DEPOSITOS VISTA	Ninguna	Femenino	17.807,05	
	DEPOSITOS VISTA	Primaria	Femenino	3.029,98	
	DEPOSITOS VISTA	Secundaria	Femenino	236.658,37	
	DEPOSITOS VISTA	Formacion intermedia (tecnica)	Femenino	31.366,27	
	DEPOSITOS VISTA	Universitaria	Femenino	461.923,25	
	DEPOSITOS VISTA	Postgrado	Femenino	3.564,72	
	DEPOSITOS VISTA	Ninguna	Masculino	106.621,34	
	DEPOSITOS VISTA	Primaria	Masculino	39.783,51	
	DEPOSITOS VISTA	Secundaria	Masculino	780.060,40	
	DEPOSITOS VISTA	Formacion intermedia (tecnica)	Masculino	132.107,98	
	DEPOSITOS VISTA	Universitaria	Masculino	1.219.081,69	
	DEPOSITOS VISTA	Postgrado	Masculino	35.767,31	
	DEPOSITOS PLAZO FIJO	Ninguna	Femenino	164.537,01	
	DEPOSITOS PLAZO FIJO	Secundaria	Femenino	518.367,59	
	DEPOSITOS PLAZO FIJO	Formacion intermedia (tecnica)	Femenino	154.309,10	
	DEPOSITOS PLAZO FIJO	Universitaria	Femenino	1.127.069,80	
	DEPOSITOS PLAZO FIJO	Ninguna	Masculino	39.000,00	
	DEPOSITOS PLAZO FIJO	Primaria	Masculino	53.969,40	
	DEPOSITOS PLAZO FIJO	Secundaria	Masculino	556.771,34	
DEPOSITOS PLAZO FIJO	Formacion intermedia (tecnica)	Masculino	10.342,22		
DEPOSITOS PLAZO FIJO	Universitaria	Masculino	2.722.875,67		
DEPOSITOS PLAZO FIJO	Postgrado	Masculino	30.000,00		
SALDO DE DEPÓSITOS POR SEXO Y POR PROVINCIA	<b>TIPO CUENTA</b>	<b>PROVINCIA</b>	<b>SEXO</b>	<b>SALDOS</b>	
	DEPOSITOS VISTA	NAPO	Femenino	1.599,03	
	DEPOSITOS VISTA	PICHINCHA	Femenino	752.750,61	
	DEPOSITOS VISTA	IMBABURA	Masculino	213,62	
	DEPOSITOS VISTA	LOJA	Masculino	667,14	
	DEPOSITOS VISTA	NAPO	Masculino	10.085,33	
	DEPOSITOS VISTA	PICHINCHA	Masculino	2.301.999,21	
	DEPOSITOS VISTA	SANTO DOMINGO DE LOS TSACHILAS	Masculino	456,93	
	DEPOSITOS PLAZO FIJO	PICHINCHA	Femenino	1.964.283,50	
	DEPOSITOS PLAZO FIJO	PICHINCHA	Masculino	3.412.958,63	

ACCESO A PRODUCTOS DE CRÉDITO			
INDICADOR	Femenino		Masculino
% CREDITOS CONCEDIDOS POR SEXO	22%		78%
% CREDITOS CONCEDIDOS POR SEXO Y POR ACTIVIDAD ECONOMICA	<b>Actividad Economica</b>	<b>Sexo</b>	<b>Porcentaje</b>
	Jubilado	Femenino	9,11%
	Empleado Público	Femenino	90,35%
	Empleado Privado	Femenino	0,54%
	Jubilado	Masculino	26,44%
	Empleado Público	Masculino	73,35%
Empleado Privado	Masculino	0,21%	
% CREDITOS CONCEDIDOS POR SEXO Y POR NIVEL DE INSTRUCCION	<b>NIVEL DE INSTRUCCION</b>	<b>Sexo</b>	<b>Porcentaje</b>
	Ninguna	Femenino	1,81%
	Primaria	Femenino	0,83%
	Secundaria	Femenino	28,77%
	Formacion intermedia (tecnica)	Femenino	8,30%
	Universitaria	Femenino	59,39%
	Postgrado	Femenino	0,90%
	Ninguna	Masculino	2,40%
	Primaria	Masculino	3,37%
	Secundaria	Masculino	42,12%
	Formacion intermedia (tecnica)	Masculino	5,89%
	Universitaria	Masculino	44,40%
	Postgrado	Masculino	1,83%
% CRÉDITOS POR SEXO, POR TIPO DE CRÉDITO Y POR RANGO DE EDAD	<b>DEPOSITOS A LA VISTA</b>		
	<b>RANGO DE EDADES</b>	<b>MASCULINO</b>	<b>FEMENINO</b>
	18 - 29 AÑOS	4,12%	1,22%
	30 - 39 AÑOS	16,62%	3,35%
	40 - 49 AÑOS	15,70%	6,71%
	50 - 65 AÑOS	27,13%	4,73%
	MAS DE 65 AÑOS	19,36%	1,07%
% CRÉDITOS POR SEXO, POR TIPO DE CRÉDITO Y POR PROVINCIA DE DOMICILIO	<b>PROVINCIA</b>	<b>SEXO</b>	<b>SALDOS</b>
	PICHINCHA	Femenino	17,07%
	IMBABURA	Masculino	0,30%
	LOJA	Masculino	0,15%
	NAPO	Masculino	0,46%
	PICHINCHA	Masculino	81,71%
	SANTO DOMINGO DE LOS TSACHILAS	Masculino	0,30%
<b>INDICADOR</b>	<b>Femenino</b>		<b>Masculino</b>
MONTO PROMEDIO CREDITOS CONCEDIDOS POR SEXO	3.202,66		2.344,41
MONTO PROMEDIO CREDITOS CONCEDIDOS POR SEXO Y POR NIVEL DE INSTRUCCION	<b>NIVEL DE INSTRUCCION</b>	<b>Sexo</b>	<b>Promedio</b>
	Ninguna	Femenino	1.625,00
	Primaria	Femenino	995,16
	Secundaria	Femenino	2.645,98
	Formacion intermedia (tecnica)	Femenino	3.720,00
	Universitaria	Femenino	3.873,26
	Postgrado	Femenino	1.076,67
	Ninguna	Masculino	1.533,24
	Primaria	Masculino	1.589,68
	Secundaria	Masculino	2.325,32
	Formacion intermedia (tecnica)	Masculino	3.755,05
	Universitaria	Masculino	2.320,57
	Postgrado	Masculino	11.650,00
MONTO PROMEDIO CREDITOS CONCEDIDOS POR SEXO Y POR ACTIVIDAD ECONOMICA	<b>Actividad Economica</b>	<b>Sexo</b>	<b>Promedio</b>
	Jubilado	Femenino	2.722,35
	Empleado Público	Femenino	3.341,02
	Empleado Privado	Femenino	650,33
	Jubilado	Masculino	1.842,39
	Empleado Público	Masculino	2.635,21
	Empleado Privado	Masculino	450,13
MORA POR SEXO	<b>TIPO CREDITO</b>	<b>SEXO</b>	<b>PORCENTAJE</b>
	MORA DICIEMBRE COOPERATIVA		2,54%
	CONSUMO	Femenino	9,19%
	CONSUMO	Masculino	90,81%

MOROSIDAD POR SEXO Y POR ACTIVIDAD ECONOMICA	TIPO CREDITO	ACTIVIDAD ECONOMICA	SEXO	PORCENTAJE
	CONSUMO	Jubilado	Femenino	12,86%
	CONSUMO	Empleado Público	Femenino	83,17%
	CONSUMO	Empleado Privado	Femenino	3,97%
	CONSUMO	Jubilado	Masculino	13,05%
	CONSUMO	Empleado Público	Masculino	86,53%
CONSUMO	Empleado Privado	Masculino	0,41%	

MOROSIDAD POR SEXO Y POR NIVEL DE INSTRUCCIÓN	TIPO CREDITO	NIVEL DE INSTRUCCION	SEXO	PORCENTAJE
	CONSUMO	Ninguna	Femenino	3,54%
	CONSUMO	Primaria	Femenino	0,75%
	CONSUMO	Secundaria	Femenino	39,14%
	CONSUMO	Formacion intermedia (tecnica)	Femenino	6,67%
	CONSUMO	Universitaria	Femenino	49,70%
	CONSUMO	Postgrado	Femenino	0,20%
	CONSUMO	Ninguna	Masculino	3,23%
	CONSUMO	Primaria	Masculino	2,33%
	CONSUMO	Secundaria	Masculino	50,94%
	CONSUMO	Formacion intermedia (tecnica)	Masculino	7,63%
	CONSUMO	Universitaria	Masculino	34,82%
CONSUMO	Postgrado	Masculino	1,05%	

REPRESENTACION		
INDICADOR	Femenino	Masculino
DISTRIBUCION DE SOCIOS POR SEXO	22%	78%

DISTRIBUCION DE SOCIOS POR SEXO	RANGO DE EDADES	MASCULINO	FEMENINO
	18 - 29 AÑOS	54	14
	30 - 39 AÑOS	306	88
	40 - 49 AÑOS	272	120
	50 - 65 AÑOS	379	96
	MAS DE 65 AÑOS	278	40
TOTAL SOCIOS: 1647			

DATOS DE LA PERSONA QUE OCUPA LA PRESIDENCIA DE LA ENTIDAD	NOMBRE	DUQUE DOMINGUEZ NESTOR ARTURO
	SEXO	MASCULINO
	RANGO DE EDAD	50 - 65 AÑOS
	GRUPO ETNICO	MESTIZO
	PROVINCIA DE DOMICIO	PICHINCHA
	ACTIVIDAD ECONOMICA	JUBILADO
	NIVEL DE INSTRUCCIÓN	SUPERIOR

TIPO CUENTA	Masculino	Femenino
DISTRIBUCION POR SEXO EN EL CONSEJO DE ADMINISTRACION	60%	40%

DISTRIBUCION POR SEXO Y RANGO DE EDAD EN EL CONSEJO DE ADMINISTRACION	RANGO DE EDADES	MASCULINO	FEMENINO
	40 - 49 AÑOS	20%	0%
	50 - 65 AÑOS	40%	40%

TIPO CUENTA	Masculino	Femenino
DISTRIBUCION POR SEXO EN EL CONSEJO DE VIGILANCIA	67%	33%

DISTRIBUCION POR SEXO Y RANGO DE EDAD EN EL CONSEJO DE VIGILANCIA	RANGO DE EDADES	MASCULINO	FEMENINO
	40 - 49 AÑOS	0%	33%
	50 - 65 AÑOS	33%	0%
	MAS DE 65 AÑOS	33%	0%

TIPO CUENTA	Masculino	Femenino
DISTRIBUCION POR SEXO EN LA ASAMBLEA GENERAL DE REPRESENTANTES	70%	30%

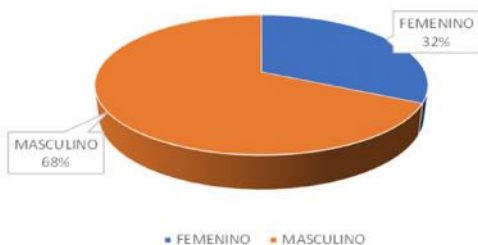
DISTRIBUCION POR SEXO Y RANGO DE EDAD EN LA ASAMBLEA GENERAL DE REPRESENTANTES	RANGO DE EDADES	MASCULINO	FEMENINO
	18 - 29 AÑOS	0	0
	30 - 39 AÑOS	0	0
	40 - 49 AÑOS	2	0
	50 - 65 AÑOS	15	11
MAS DE 65 AÑOS	1	1	

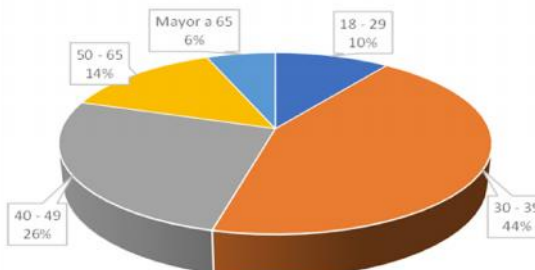
DATOS DE LA PERSONA EN LA POSICION DE GERENTE	NOMBRE	SALCEDO ROJAS MONICA DEL ROSARIO
	SEXO	FEMENINO
	RANGO DE EDAD	50 - 65 AÑOS
	GRUPO ETNICO	MESTIZO
	PROVINCIA DE DOMICIO	PICHINCHA
	ACTIVIDAD ECONOMICA	EMPLEADO PRIVADO
	NIVEL DE INSTRUCCION	SUPERIOR

### EDUCACION FINANCIERA

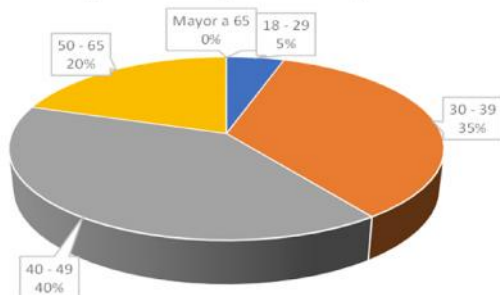
Acceso a Educación Financiera por Género (DIC-2021)



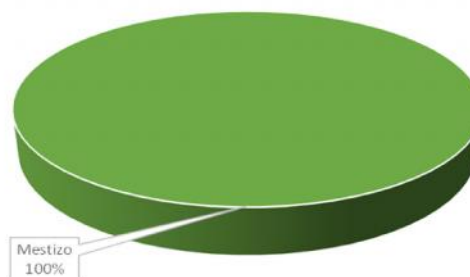
Acceso a Educación Financiera de Hombres por Edad (DIC-2021)



Acceso a Educación Financiera de Mujeres por Edad (DIC-2021)



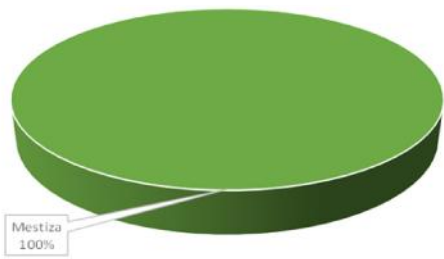
Acceso a Educación Financiera de Hombres por Etnia (DIC-2021)



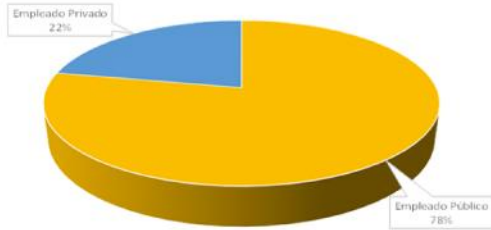
Acceso a Educación Financiera de Mujeres por Etnia (DIC-2021)

Acceso a Educación Financiera de Hombres por Actividad Económica (DIC-2021)

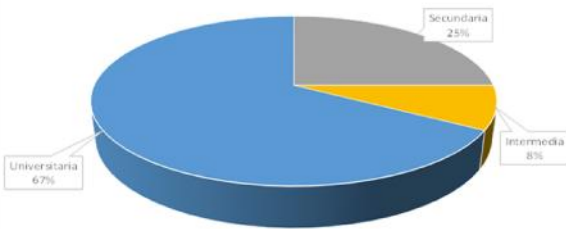




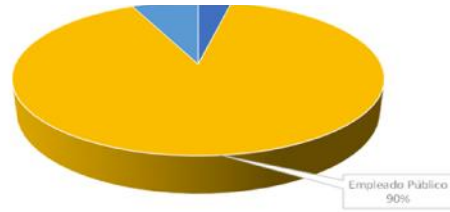
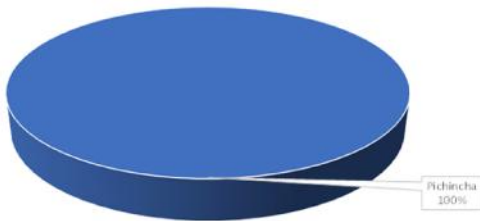
**Acceso a Educación Financiera de Mujeres por Actividad Económica (DIC-2021)**



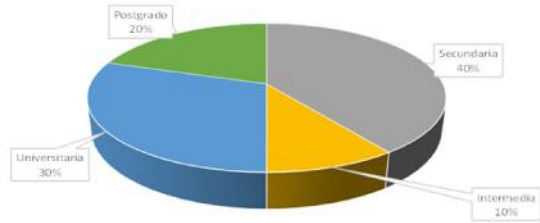
**Acceso a Educación Financiera de Mujeres por Nivel de Instrucción (DIC-2021)**



**Acceso a Educación Financiera de Mujeres por Provincia de Domicilio (DIC-2021)**



**Acceso a Educación Financiera de Hombres por Nivel de Instrucción (DIC-2021)**



**Acceso a Educación Financiera de Hombres por Provincia de Domicilio (DIC-2021)**

